

Bestellung Label-Ohrmarken für Schweine

TVD / (Labelbase 2.0)

Auftraggeber Identitas AG
Autor Joël Tauss
Klassifizierung Öffentlich
Status In Arbeit, in Review, **Genehmigt**

Änderungsverzeichnis

Datum	Version	Änderung	Autor
22.09.2021	0.1	Erste Fassung	Joël Tauss
08.11.2021	1.0	Kontrolle	Joël Tauss
04.07.2022	1.1	Ergänzung	Joël Tauss

1 Einleitung

Diese Anleitung enthält Informationen zur Verwendung der Funktion Bestellung Label-Ohrmarken für Schweine über die Weboberfläche der TVD.

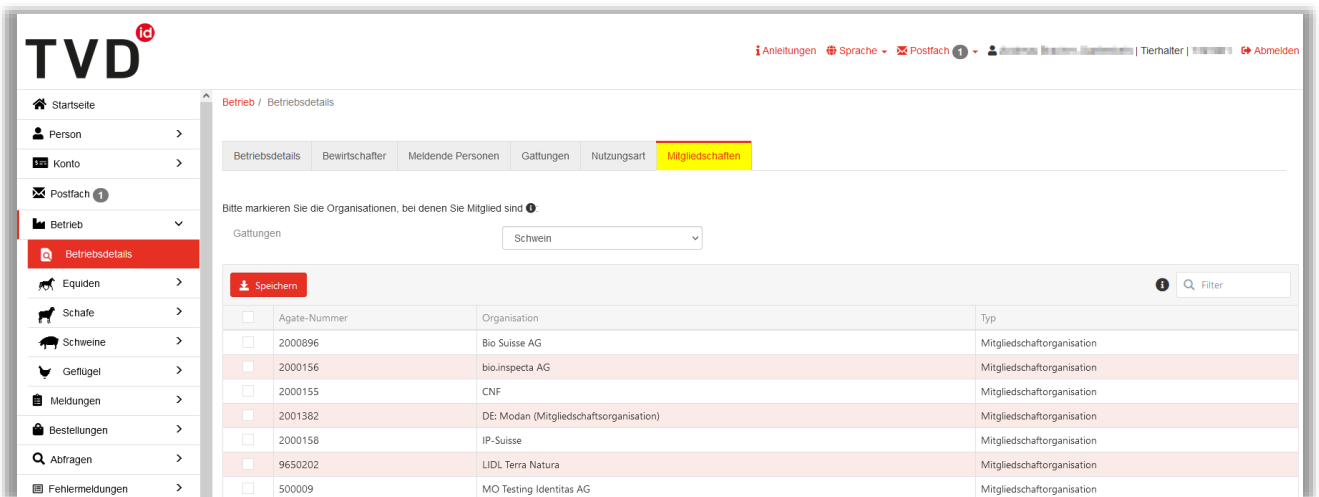
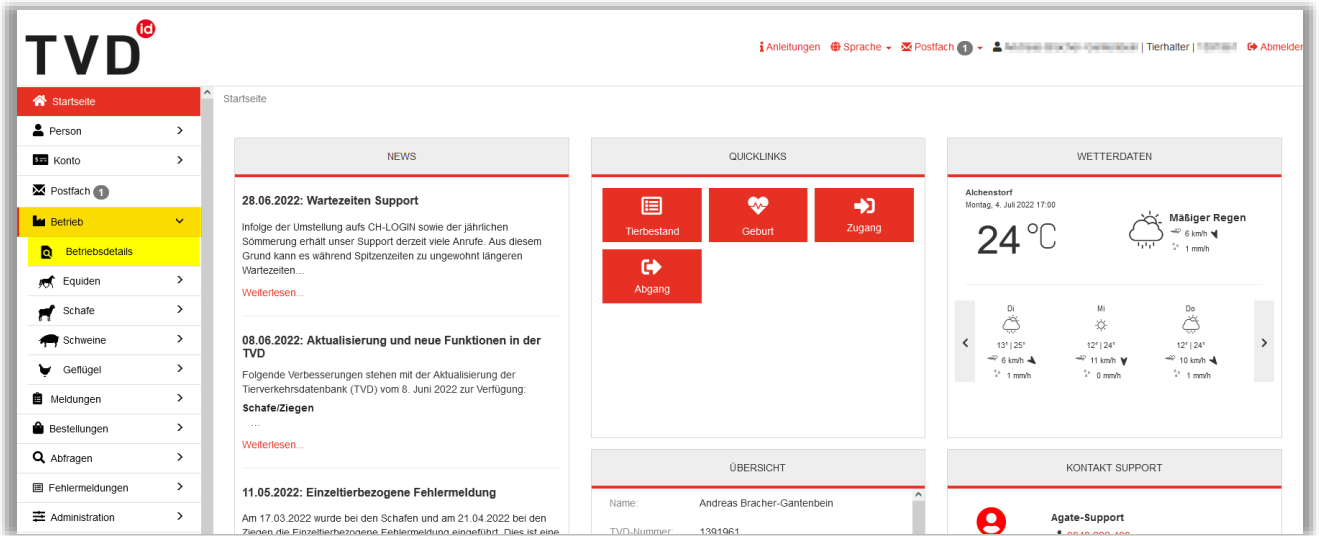
Diese Funktion steht allen TVD-Benutzern zur Verfügung, welche über die Rolle Tierhalter verfügen und in der Labelbase für den Produktionssektor Bio Zuchtschweine akkreditiert sind.

Damit die Bestellung von Label-Ohrmarken für Schweine funktioniert, muss initial die Mitgliedschaft bei Bio Suisse auf der TVD hinterlegt werden. Siehe Kapitel 2. Falls die Mitgliedschaft bereits hinterlegt ist, kann die Bestellung direkt erfasst werden. Siehe Kapitel 3.

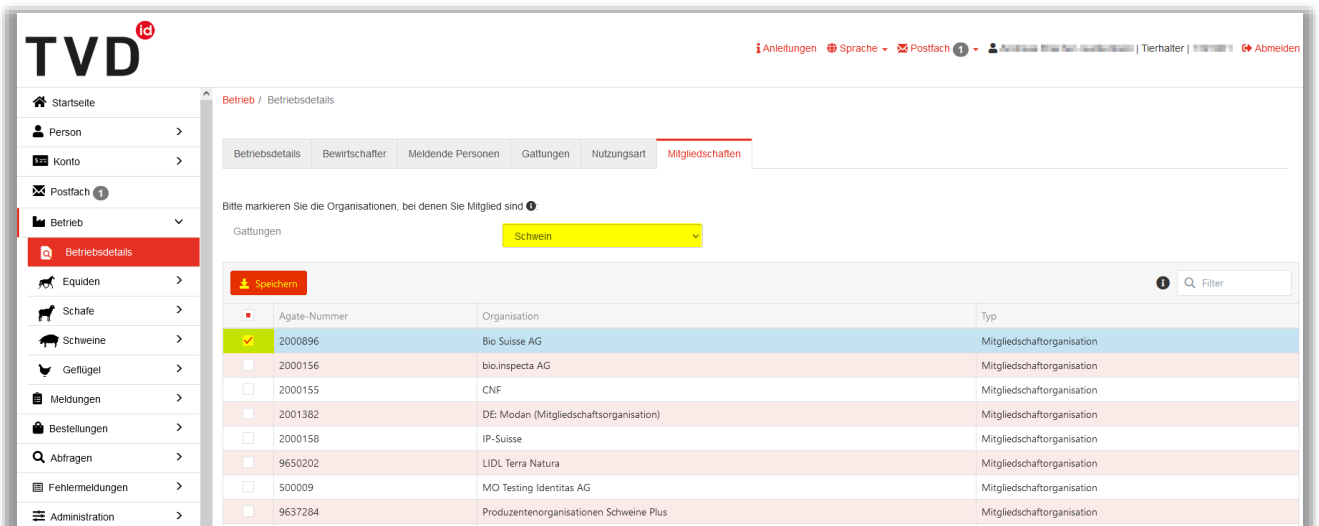
2 Erfassung der Mitgliedschaft

Die Mitgliedschaft für Bio Suisse muss auf der TVD hinterlegt sein, damit der Artikel «Knospe Schweine Schweineohrmarke» in der Bestell-Maske angezeigt wird.

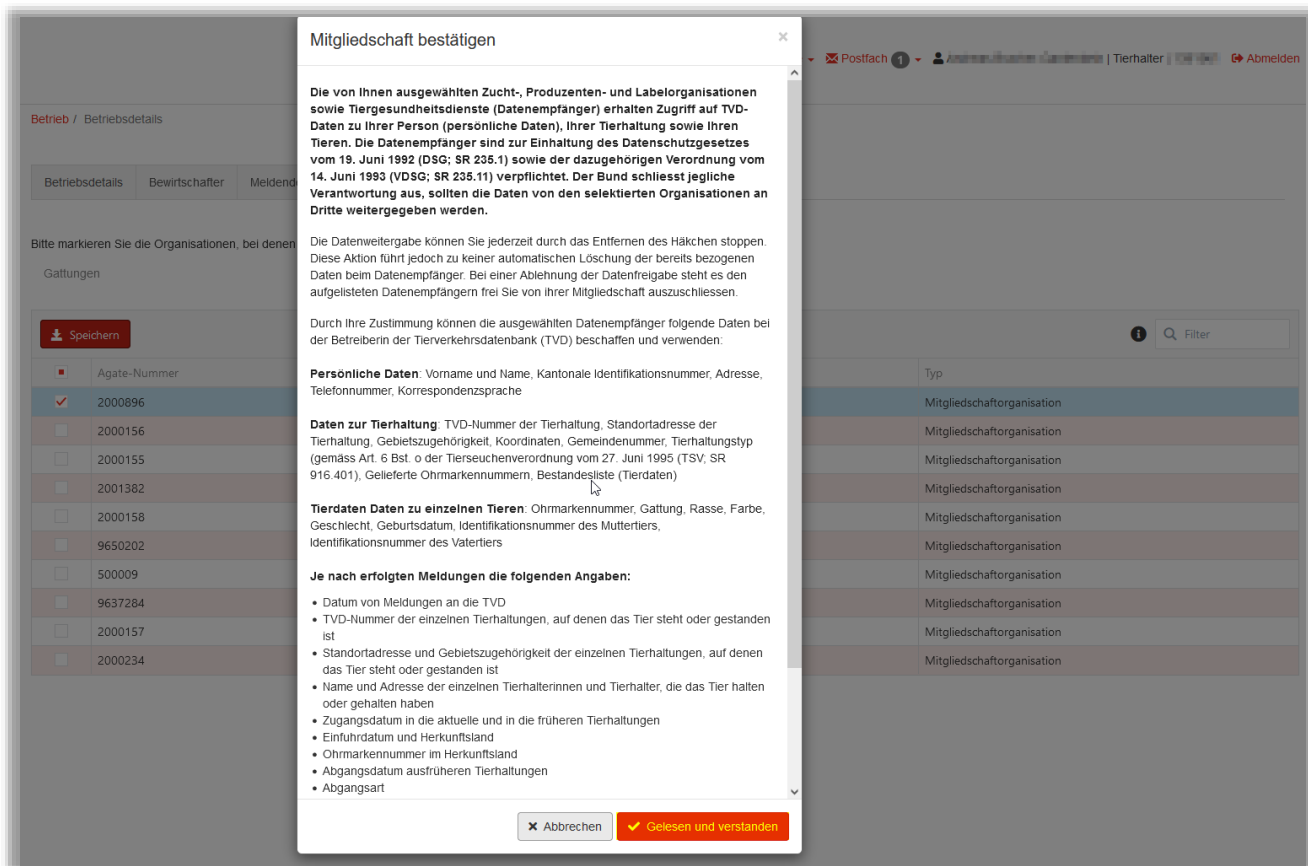
Über die Lasche Betrieb – Betriebsdetails, kann das Menü Mitgliedschaften aufgerufen werden.



Das Feld Gattung muss auf «Schwein» gesetzt sein. Anschliessend kann der Haken bei der Organisation «Bio Suisse AG» gesetzt und die Änderungen mit dem Knopf «Speichern» bestätigt werden.

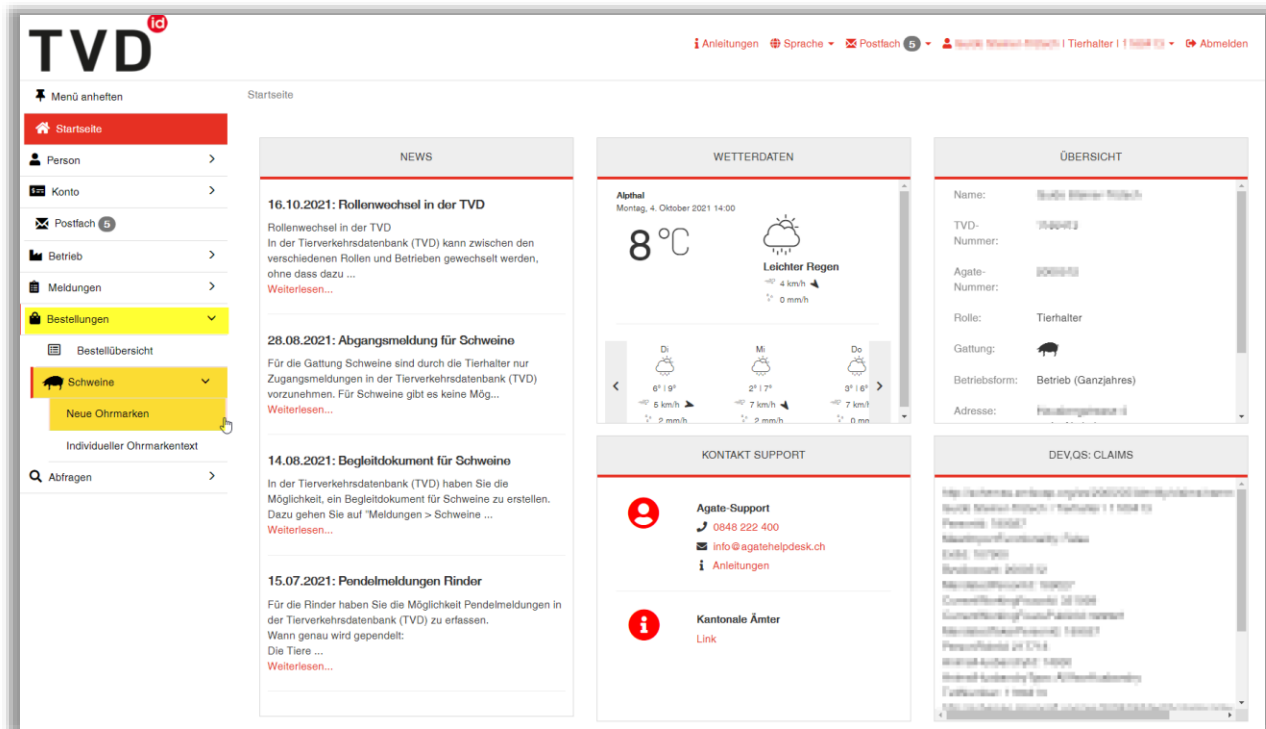


Sobald der «Speichern»-Knopf gedrückt wurde, erscheint ein Pop-up Fenster. Nach der Kenntnisnahme der angezeigten Informationen, kann der Prozess mit dem Knopf «Gelesen und verstanden» abgeschlossen werden.



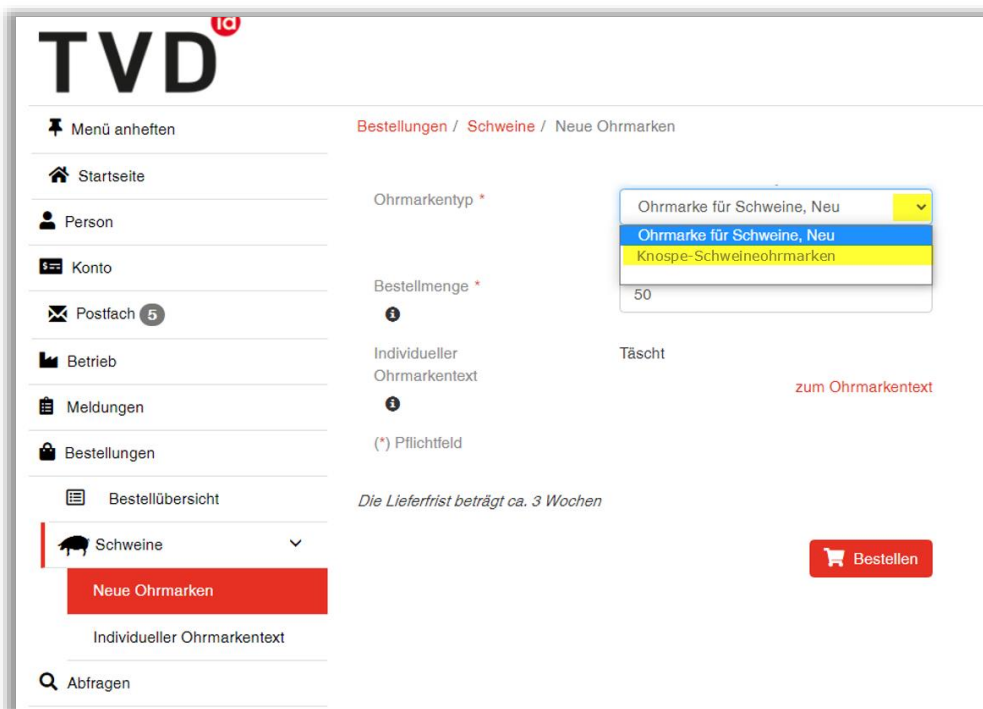
3 Prozess Weboberfläche TVD

Über die Lasche Bestellungen – Schweine – Neue Ohrmarken kann die Funktion aufgerufen werden:



Auf der Maske kann im Feld «Ohrmarkentyp» über ein Dropdown-Menü die Ohrmarke «Knospe Schweine Schweineohrmarke» angewählt werden. Bitte beachten Sie, dass die Auswahl standardmässig «Ohrmarke für Schweine, Neu» ist.

Falls der Artikel «Knospe Schweine Schweineohrmarke» nicht erscheinen sollte, sehen Sie Kapitel 2.



Im Feld Bestellmenge kann die gewünschte Menge erfasst werden. Wenn diese das Bestellkontingent überschreiten sollte, erscheint eine betreffende Meldung. In diesem Fall kann mit der Labelorganisation Bio Suisse Kontakt aufgenommen werden.

Anschliessend können Sie über den Button «Bestellen» die Bestellung abschicken.

The screenshot shows the TVD online ordering interface. On the left is a navigation menu with options: Menü anheften, Startseite, Person, Konto, Postfach (5), Betrieb, Meldungen, Bestellungen, Bestellübersicht, Schweine (with a dropdown arrow), and Abfragen. The 'Schweine' dropdown is open, showing 'Neue Ohrmarken' in a red box and 'Individueller Ohrmarkentext' below it. The main content area has a breadcrumb 'Bestellungen / Schweine / Neue Ohrmarken'. It features a form with the following fields: 'Ohrmarkentyp *' with a dropdown menu set to 'Knospe-Schweineohrmarken' and a link 'zur aktuellen Preisliste'; 'Bestellmenge *' with an input field containing '50' and an information icon; 'Individueller Ohrmarkentext' with a 'Täsch' field and a link 'zum Ohrmarkentext'; and a note '(*) Pflichtfeld'. A delivery note states 'Die Lieferfrist beträgt ca. 3 Wochen'. At the bottom right is a red 'Bestellen' button with a shopping cart icon.

4 Differenzen Labelbase 2 und Labelbase 1

Die oben beschriebene Funktion ist neu nicht mehr über die Labelbase Weboberfläche verfügbar und kann ausschliesslich über die TVD aufgerufen werden.