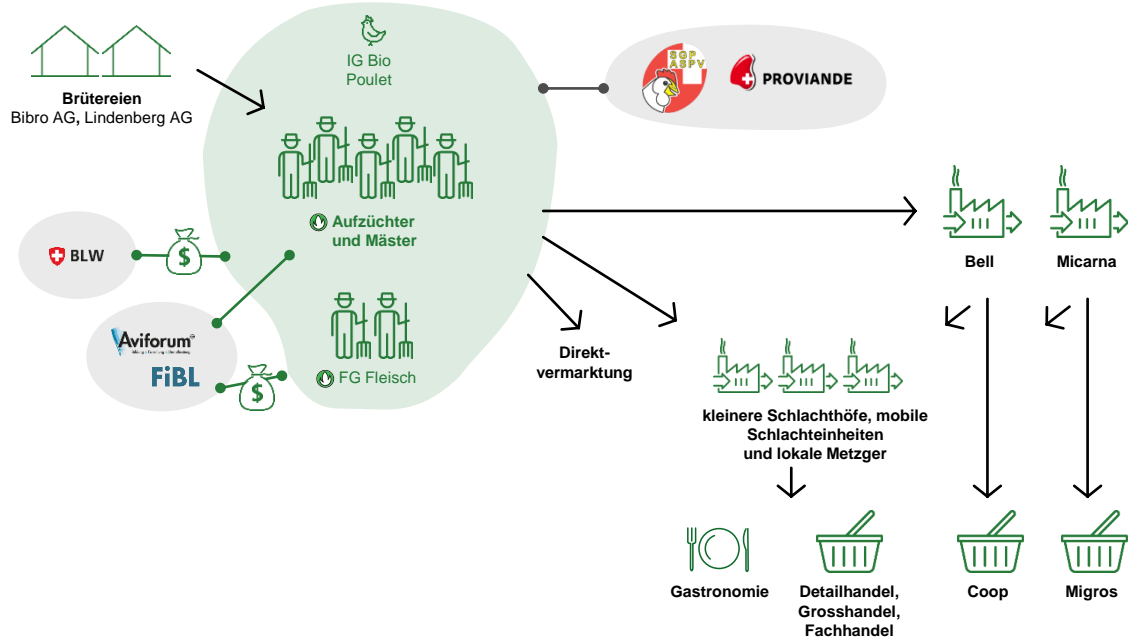
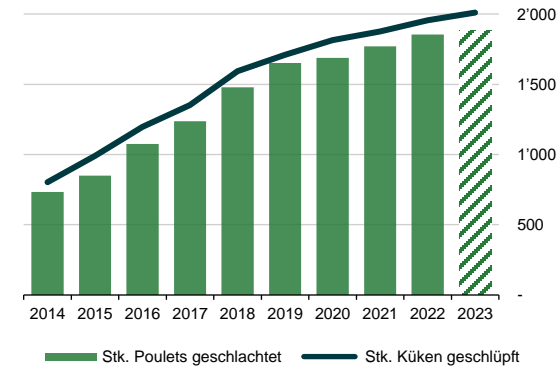


Markt Bio-Poulet



Mengenentwicklung Bio Poulet (in Tsd.)

Quelle: Bio Suisse, Aviforum



Rund 2% aller Knospe-Betriebe produzieren Poulet (2022)

Quelle: BFS

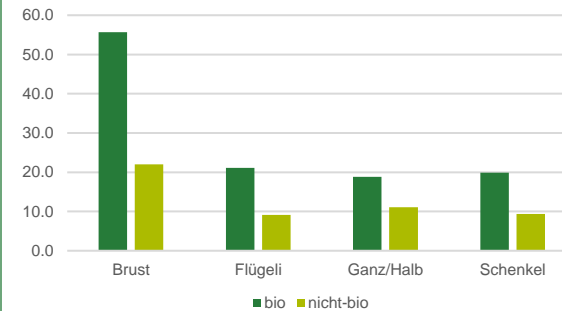
	148	Betriebe
	364'100	Bio Mastplätze

Marktkräfte

- Nachfrage nach Pouletbrust höher als nach Schenkeln und Flügeln → hemmt Wachstum
- Grosser Preis-Gap zw. Bio und konventionell; zudem hoher Importanteil bei konventionellen Teilstücken, insbesondere Brust
- Die beiden Integratoren Bell und Micarna schlachten über 90% der Bio Poulets

Preisvergleich Poulet-Frischfleisch im Detailhandel (in CHF/kg), Jahr 2022

Quelle: BLW Marktanalyse



Garantierter Weideauslauf für Bio Poulets

Geflügelprodukte mit der Knospe stammen immer von Poulets mit Weideauslauf.

Die Anforderungen gehen über die RAUS-Bestimmungen hinaus. Die Mastdauer beträgt mind. 63 Tage und es dürfen pro Herde max. 500 Tiere gehalten werden.

Es sind nur bestimmte extensive und mittelintensive Rassen für die Mast zugelassen.

Wichtige Kennzahlen 2022

Quelle: Nielsen, Schlachtzahlen-Erhebung Bio Suisse, BLW Marktanalyse

Bio Produktion

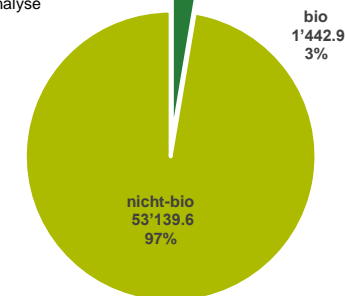
1,77 Mio. Poulets geschlachtet ↗
Grössenteils Vertragsproduktion

Bio Absatz Poulet frisch Detailhandel

2,7%: 1'442 Tonnen, - 7.1% ggü VJ

Absatzmengen Poulet in Tonnen und Prozent im Schweizer Detailhandel im Jahr 2022

Quelle: BLW Marktanalyse



Markttransparenz

- Tagungen und Artikel sowie bioaktuell.ch

Mengensteuerung

- Vertikale Integration, «Lohnproduktion» mit Abnahmevereinbarungen
- Einzelimportbewilligungen (EIB) für Landtierzeugnisse durch Bio Suisse

Absatzförderung

- Aktivitäten mit Detailhandel

Produktionsförderung

- Forschungsprojekte