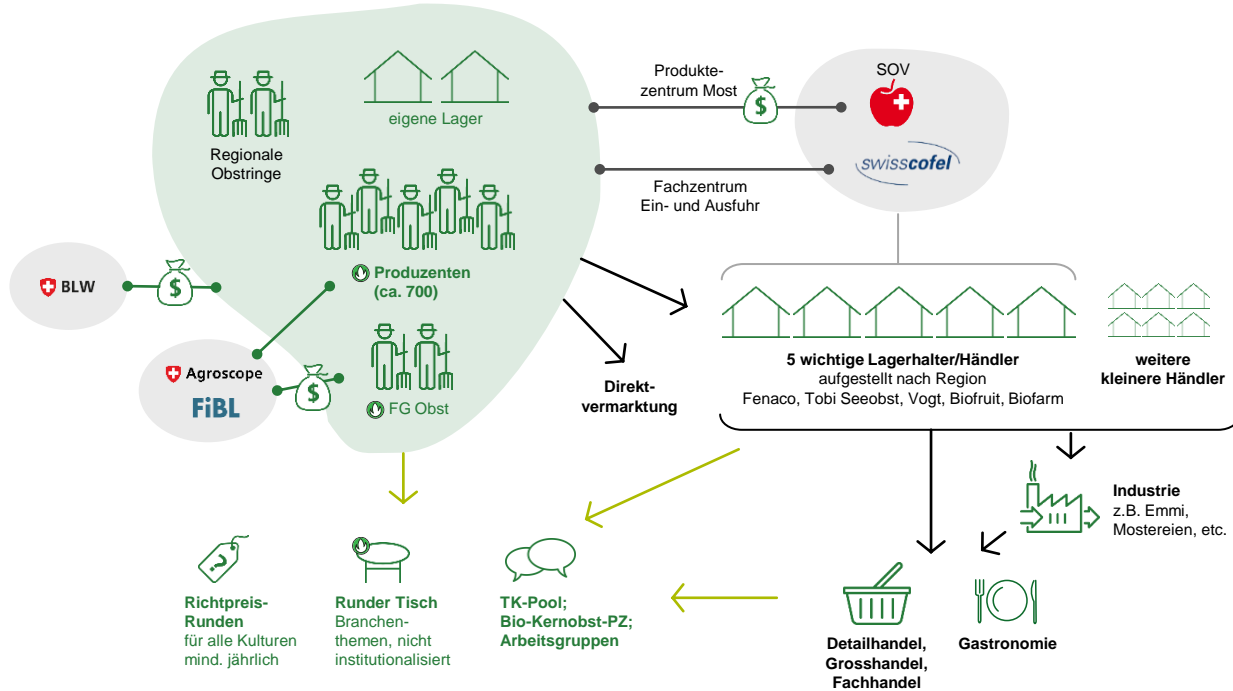


Markt Bio-Obst



Markttransparenz

- Tagungen und Artikel sowie bioaktuell.ch
- Anbauflächen
- Richtpreise

Mengensteuerung

- Einzelimportbewilligungen (EIB) durch Bio Suisse
- Qualitätsanforderungen (Kalibergösse etc.) durch Branche

Absatzförderung

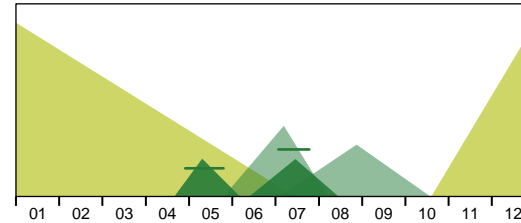
- Apfel des Monats
- In-Store-Degus
- Mostobst-Promos
- Online-Shops
- Roadshow
- Finanziert u.a. durch zweckgebundene Mittel

Produktionsförderung

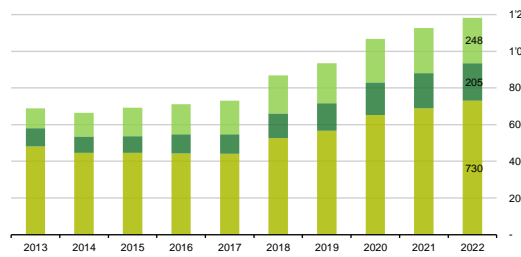
- Steinobst-Projekt (FiBL)
- Beeren-Projekt (FiBL)
- Beeren-Jungpflanzen-Projekt (Agroscope, FiBL)
- Mostobst-Projekt (Coop, Ramseier, FiBL)
- Blühstreifen-Projekt (FiBL)
- Aprikosen-Projekt (Agroscope, FiBL)

- Kernobst (v.a. Äpfel)
- Steinobst
- Beeren

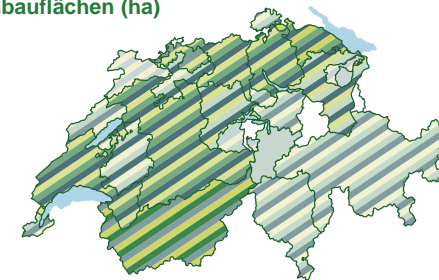
Saisonale Mengenschwankungen



Entwicklung Bio-Anbaufläche (ha)



Anbauflächen (ha)

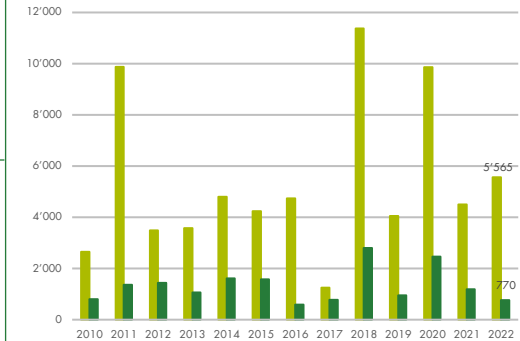


- Kernobst**
 - 210–245
 - 114–70
 - <10
- Steinobst**
 - 99
 - 9–27
 - <6
- Beeren**
 - 11–51
 - 1–10
 - <10

Bio-Mostobst

- Mostäpfel
- Mostbirnen

Angebot Bio-Mostobst (t)



Wichtige Kennzahlen 2022

Quelle: Nielsen, BfSt



Bio-Obst Anbaufläche

1'183 ha – davon 62% Kernobst



Bio-Obst Umsatz Detailhandel

CHF 286 Mio.
Marktanteil Bio: 20.1%