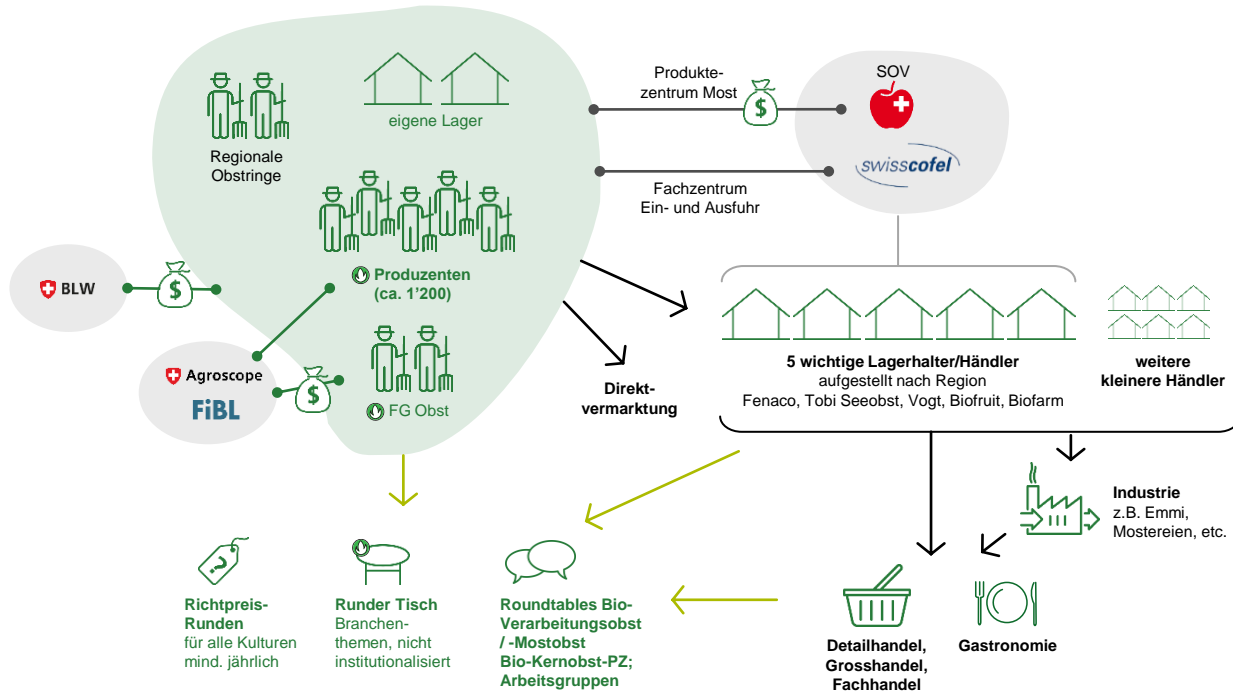


Markt Bio-Obst



Markttransparenz

- Tagungen und Artikel sowie bioaktuell.ch
- Anbauflächen
- Richtpreise

Mengensteuerung

- Einzelimportbewilligungen (EIB) durch Bio Suisse
- Qualitätsanforderungen (Kalibergösse etc.) durch Branche

Absatzförderung

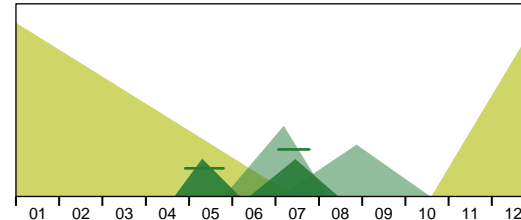
- Apfel des Monats
- In-Store-Degus
- Mostobst-Promos
- Online-Shops
- Roadshow
- Finanziert u.a. durch zweckgebundene Mittel

Produktionsförderung

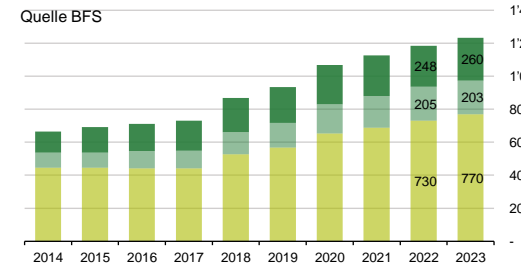
- Steinobst-Projekt (FiBL)
- Beeren-Projekt (FiBL)
- Beeren-Jungpflanzen-Projekt (Agroscope, FiBL)
- Mostobst-Projekt (FiBL)
- Birnen-Projekt (Coop, FiBL)

- Kernobst (v.a. Äpfel)
- Steinobst
- Beeren

Saisonale Mengenschwankungen

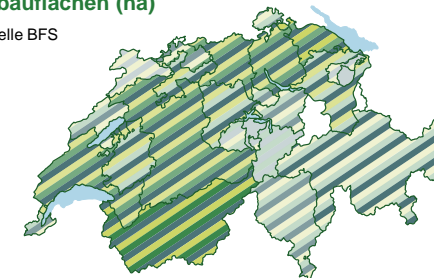


Entwicklung Bio-Anbaufläche (ha)



Anbauflächen (ha)

Quelle BFS



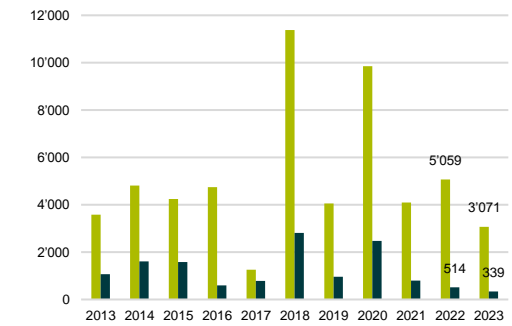
Kernobst	Steinobst	Beeren
212-260	106	13-49
12-74	8-22	1-11
<10	<7	<1

Bio-Mostobst

- Mostäpfel
- Mostbirnen

Angebot Bio-Mostobst (t)*

Quelle SOV



*Ab 2022 nur noch Mengen in Ernteausgleichssystem

Wichtige Kennzahlen 2023

Quelle: Nielsen, BFS



Bio-Obst Anbaufläche

1'233 ha – davon 62% Kernobst



Bio-Obst Umsatz Detailhandel

CHF 301 Mio.
Marktanteil Bio: 20.2%