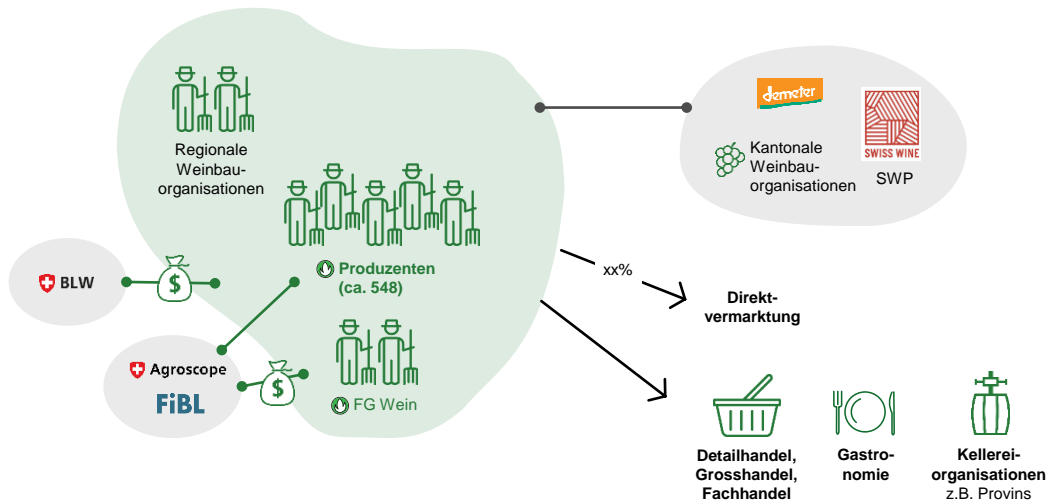


MARKTSPIEGEL BIO-WEIN 2024

Bio Suisse, Mai 2024

Bio Suisse Markt Wein



Markttransparenz

- Aufpreis Knospe-Traubengut
- Tagungen und Artikel sowie bioaktuell.ch
- Rebfläche
- Anzahl Bio-Betriebe

Mengensteuerung

- Importeinschränkung: Keine Knospe-Weine aus Übersee

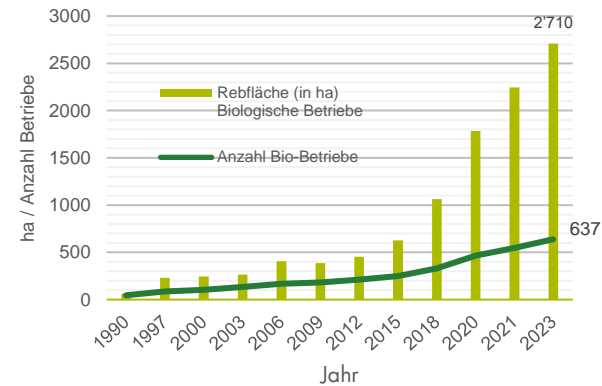
Absatzförderung

- Gault&Millau Channel
- Swiss Wine Campus
- Online-Shops, Mondovino
- Medienarbeit (LeMenu, Vinum u.a.)
- Masterclass Weinmesse

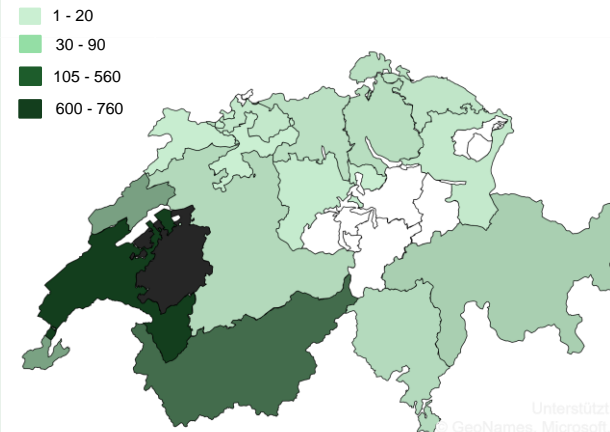
Produktionsförderung

- Förderung PIWI-Züchtung
- Biovipro (FiBL)
- Betriebsmittelliste

Entwicklung Bio-Rebfläche (ha) und Bio Betriebe



Bio-Rebfläche (ha)

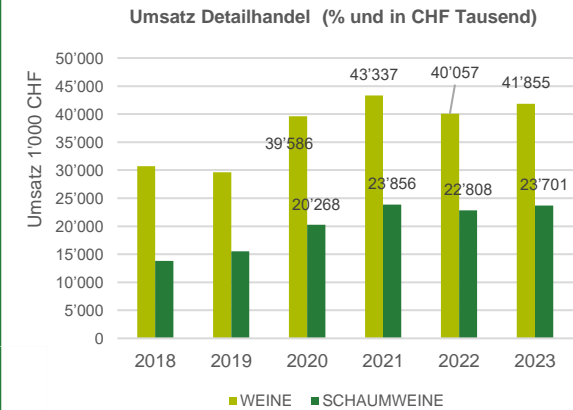


Rund 630 Betriebe betreiben Bio-Rebbau



- Die meisten Produzent:innen sind Direktvermarkter.
- Verkauf der Knospe-Weine direkt ab Hof.
- Viele Kleinbetriebe kellern nicht selbst.

Umsatzentwicklung Bio Weine im Detailhandel



Wichtige Kennzahlen 2023

Quelle: Nielsen, BFS



Bio Rebfläche

19,9%: 2'710 ha ↗

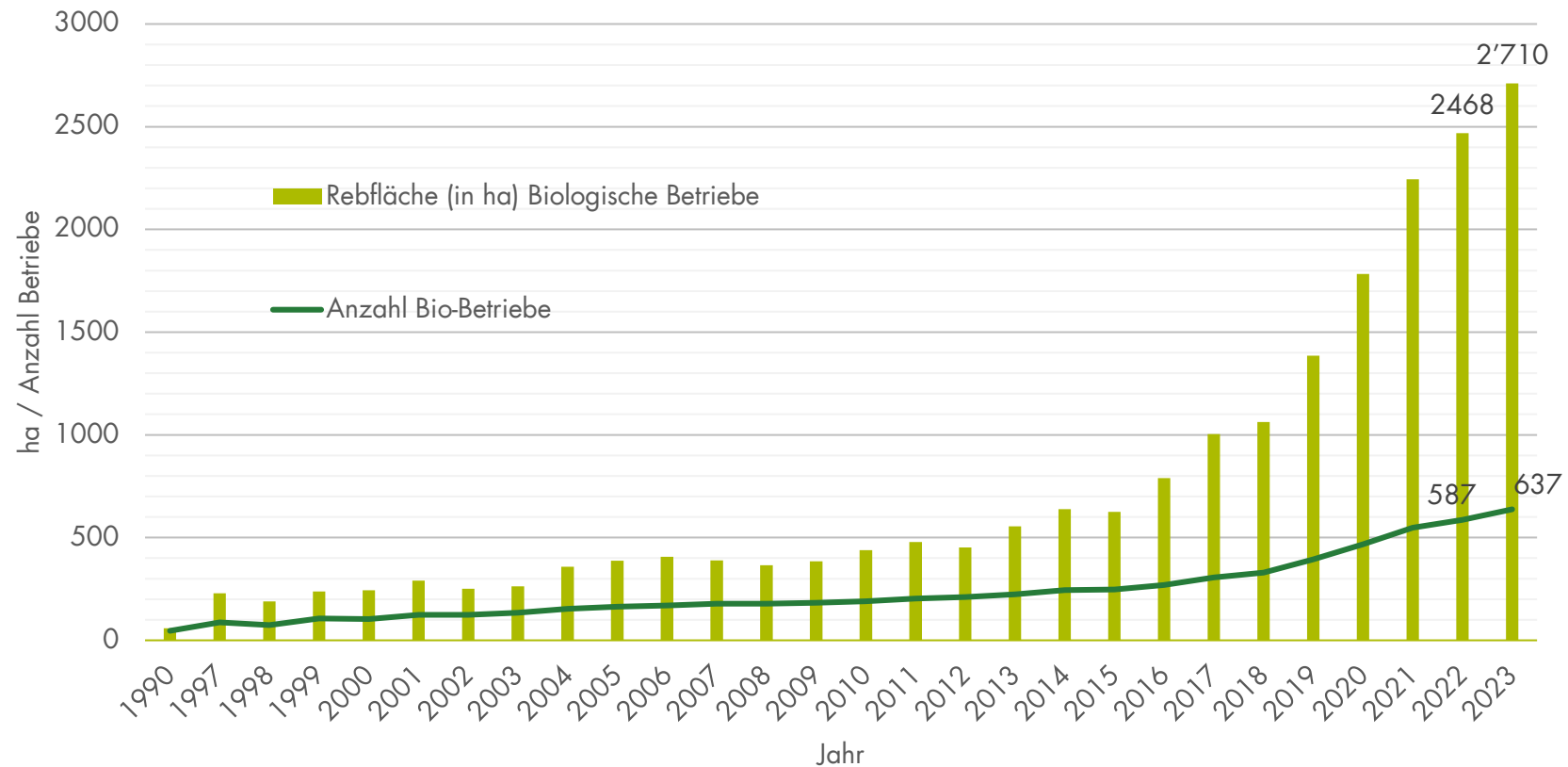


Bio Umsatz Detailhandel (Weine & Schaumweine)

6,1%: CHF 65,6 Mio. ↗

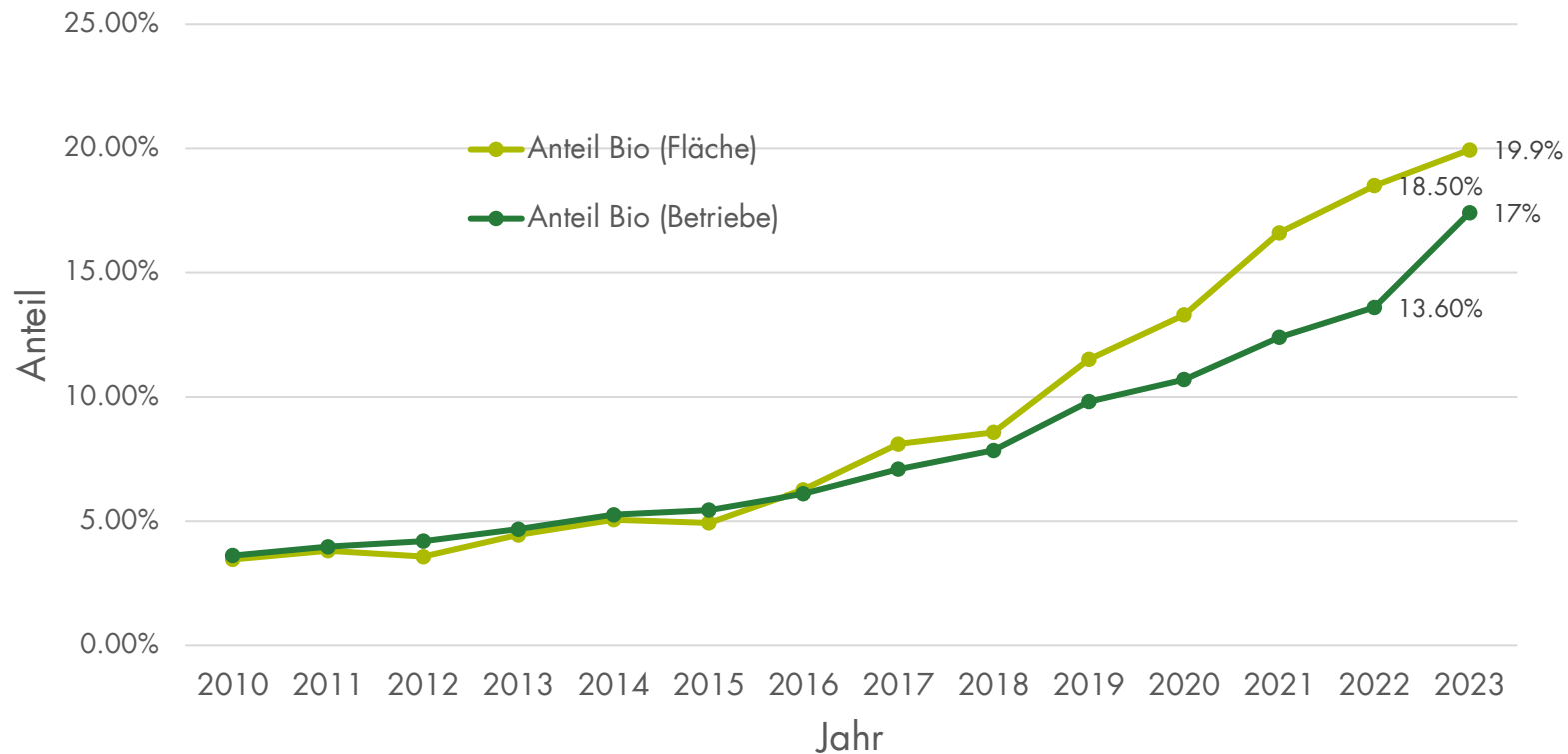
Flächen- und Betriebsentwicklung Bio-Wein (in ha)

Entwicklung biologischer Rebbau



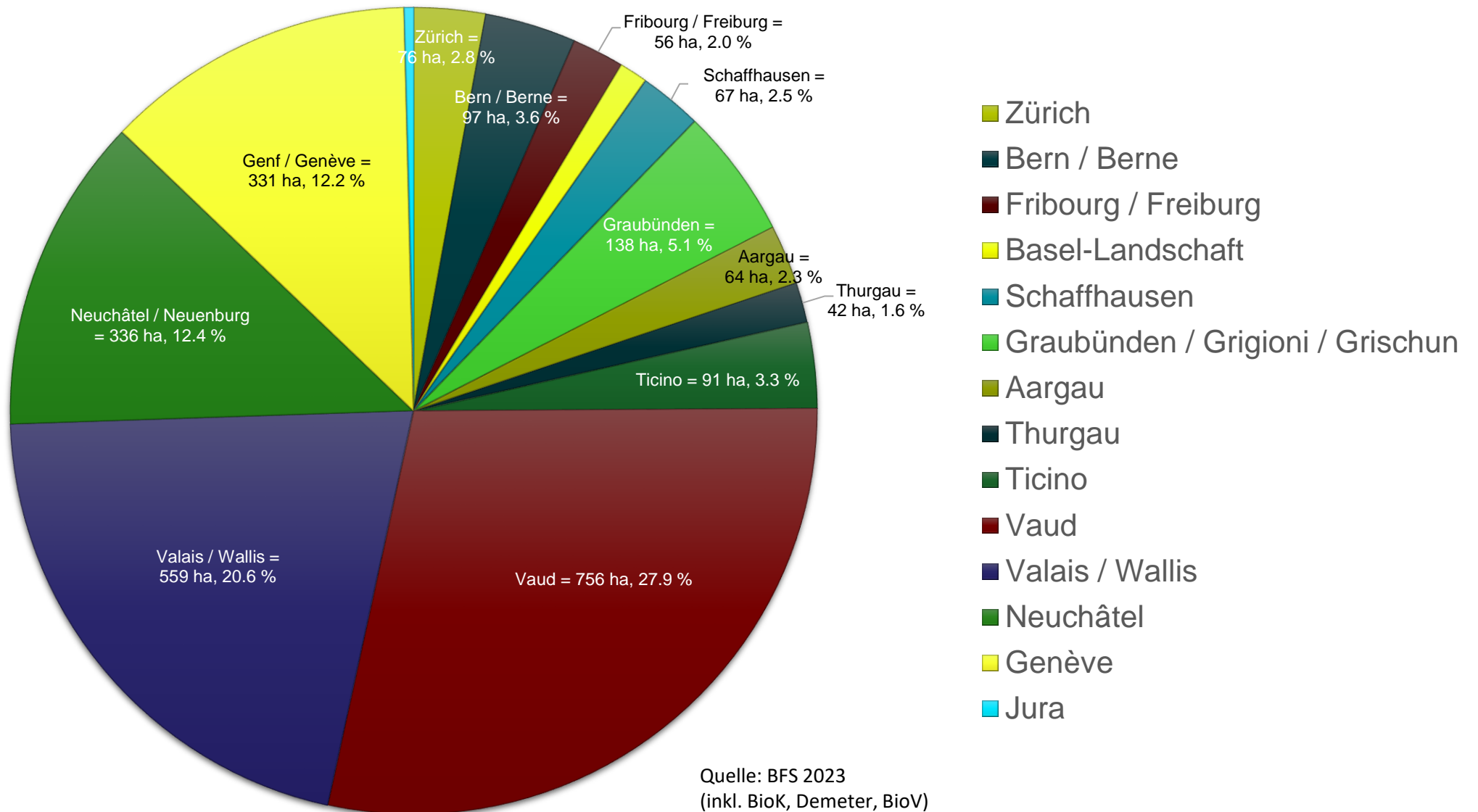
Flächen- und Betriebsentwicklung Bio-Wein (in Prozent)

Anteile Bio an den Gesamtflächen- und Betrieben (prozentual)



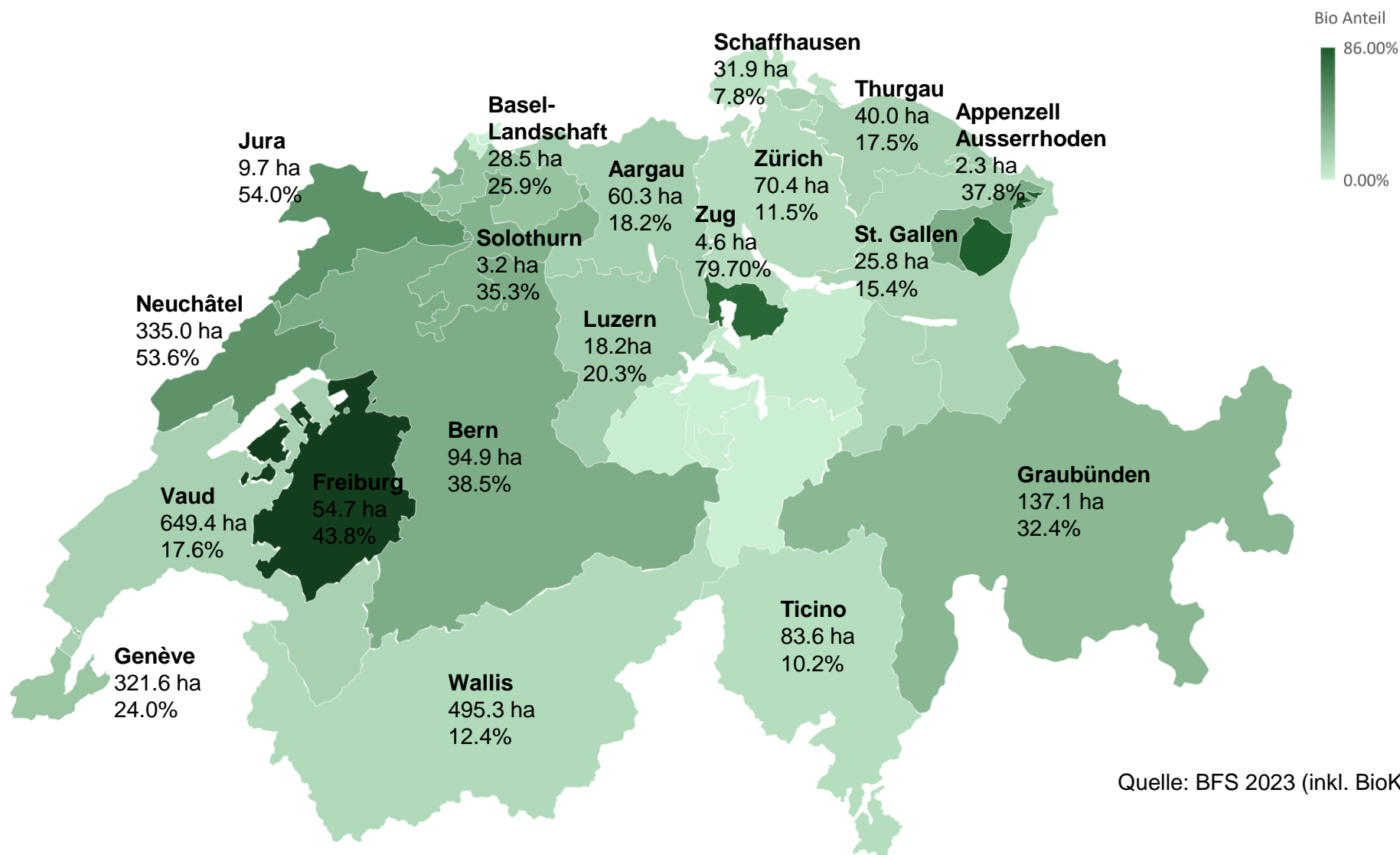
Quelle: BFS, 2023
(inkl. BioK, Demeter, BioV)

Kantonale Verteilung der Bio-Weinbaufläche & Anteil an Biofläche (gesamt 2023)



Anteil Biowein-Produktion 2023

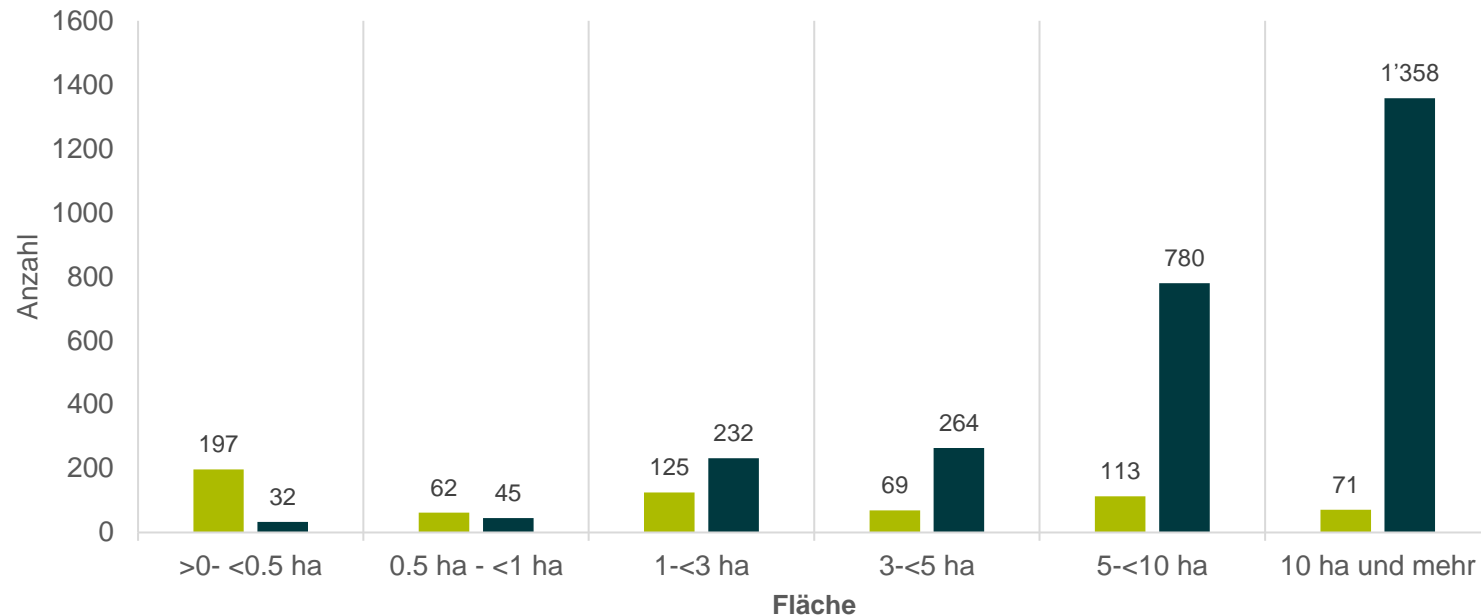
Bio-Weinbaufläche (ha) und Anteil Bio an der kantonalen Rebfläche (%) nach Kantonen



Quelle: BFS 2023 (inkl. BioK, Demeter, BioV)

Struktur des Biowein-Sektors

Anzahl Bio-Betriebe und Fläche (ha)
2023



■ Anzahl Bio-Betriebe mit Reben

■ ha Bio-Reben total

62 Betriebe bewirtschaften zusammen 45 ha Bioreben, 71 Betriebe bewirtschaften zusammen 1'358 Hektaren Rebfläche. Mittlere Betriebe sind in der Mehrzahl, grosse Betriebe haben zusammen jedoch mehr Fläche.



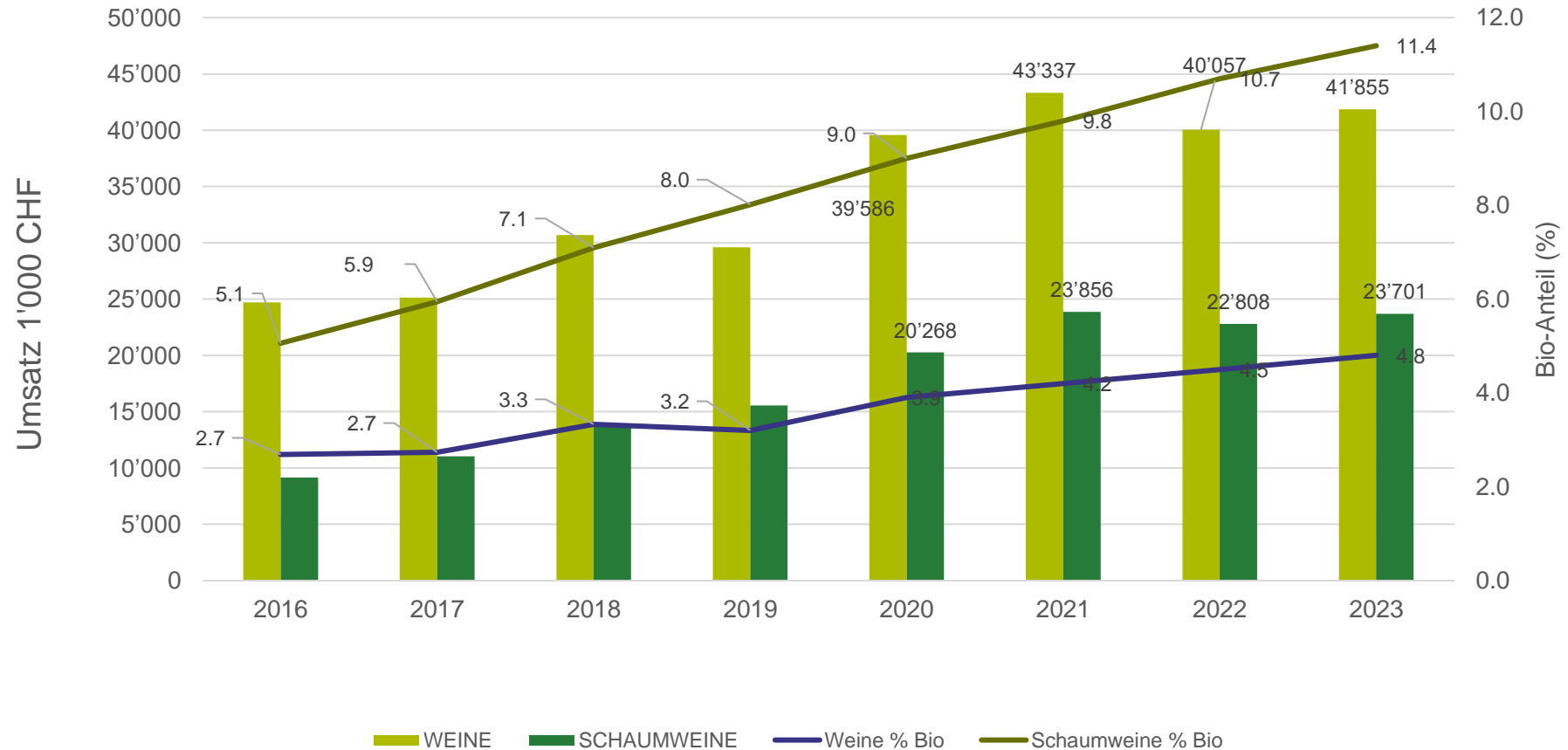
Quelle: BFS 2023 (inkl. BioK, Demeter, BioV)

Entwicklung Bio-Weinbau

- Die **biologisch bewirtschafteten Rebflächen** wachsen stetig an und betragen 2023 rund 2'710 ha (BioV, Knospe, Demeter). Dies bedeutet eine Zunahme seit 2022 um 242 ha.
- Der **Anteil der Bioflächen** an der gesamten Rebbaufäche betrug 2023 rund 20% und ca. 17% der **Betriebe waren Bio-zertifiziert**.
- Die Bio-Rebbaufäche hat sich **seit 2018 mehr als verdoppelt**. Gut **75%** der Bio-Rebbaufäche liegt in der **Westschweiz**.
- Unter den Kantonen mit mehr als 50 ha Reben sind **Neuenburg** (54,8%), **Freiburg** (44,3%) und **Bern** (38,6%) diejenigen mit dem höchsten **Bio-Anteil**. Neuenburg ist der erste Kanton mit einer Mehrheit Bio-Rebbaufäche. Die absolut grössten Flächen an Bio-Reben haben weiterhin die Kantone Waadt (756 ha) und Wallis (559 ha) .
- Sowohl in der Romandie als auch in der Deutschschweiz ist die **Biobewegung im Weinbau aktiv und dynamisch**. Mehrere Arbeitskreise existieren.
- Der Anteil an **PIWI-Rebflächen** wächst generell und beträgt 2023 **3,56%** der gesamten schweizerischen Rebbaufäche (51,88ha, bio und nicht-bio).

Bio-Umsatz Detailhandel & Bio-Anteil

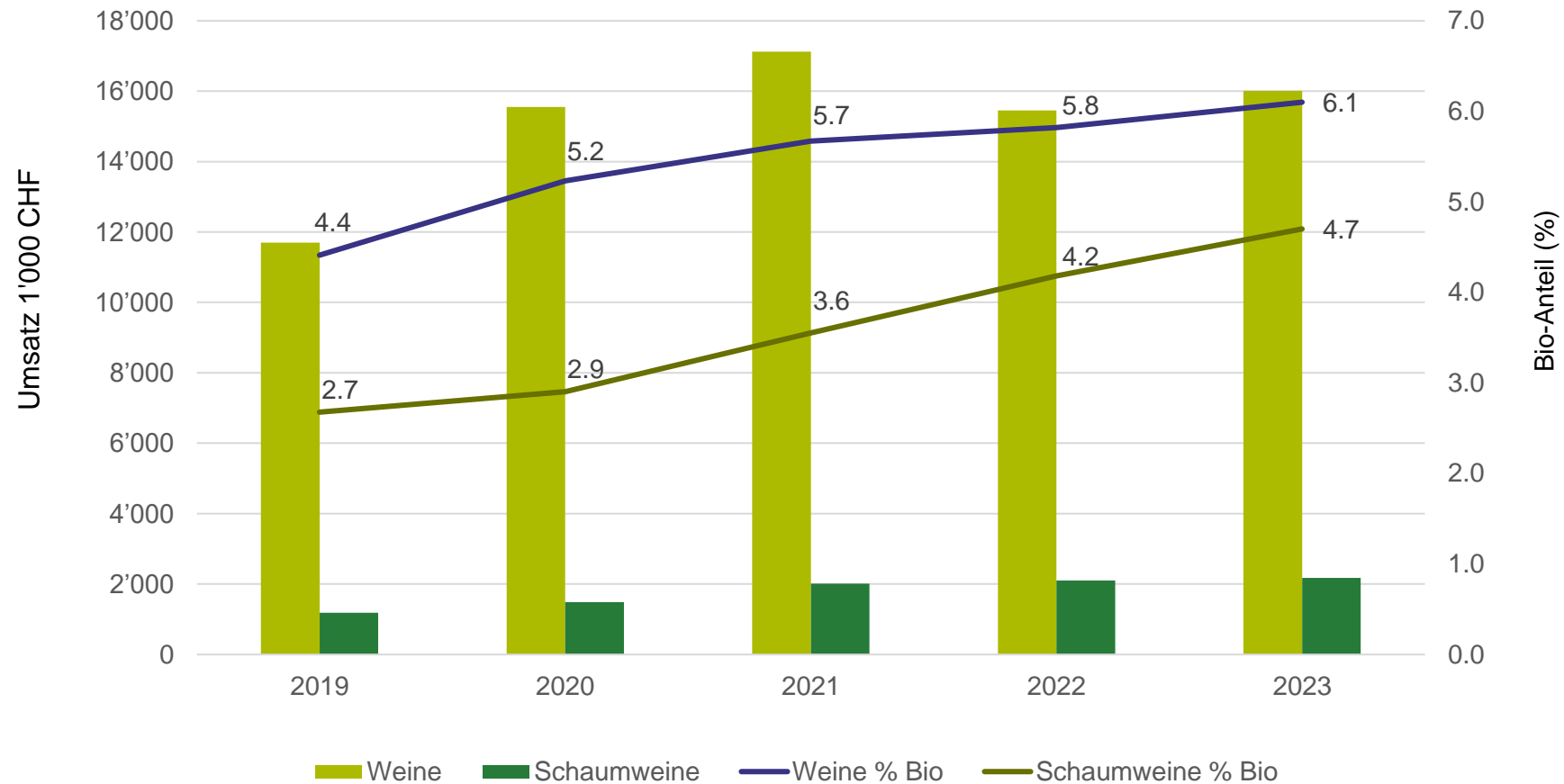
Umsatz Detailhandel Bio-Wein (% und in CHF Tausend)



Quelle : Nielsen 2023

Umsätze Regionen: Westschweiz

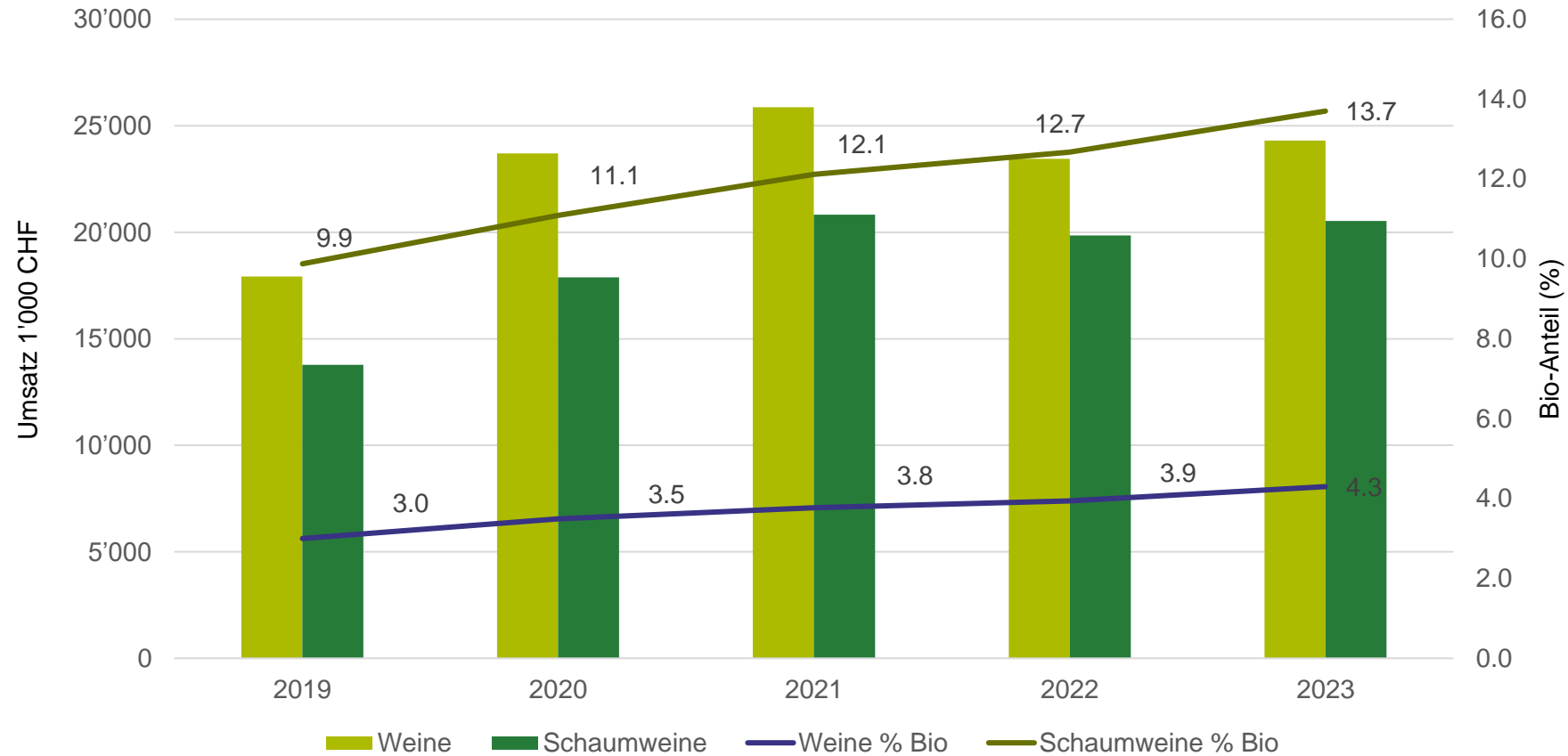
Umsatz Bio- Weine & Schaumweine Romandie (% und in CHF Tausend)



Quelle : Nielsen 2023

Umsätze Regionen: Deutschschweiz

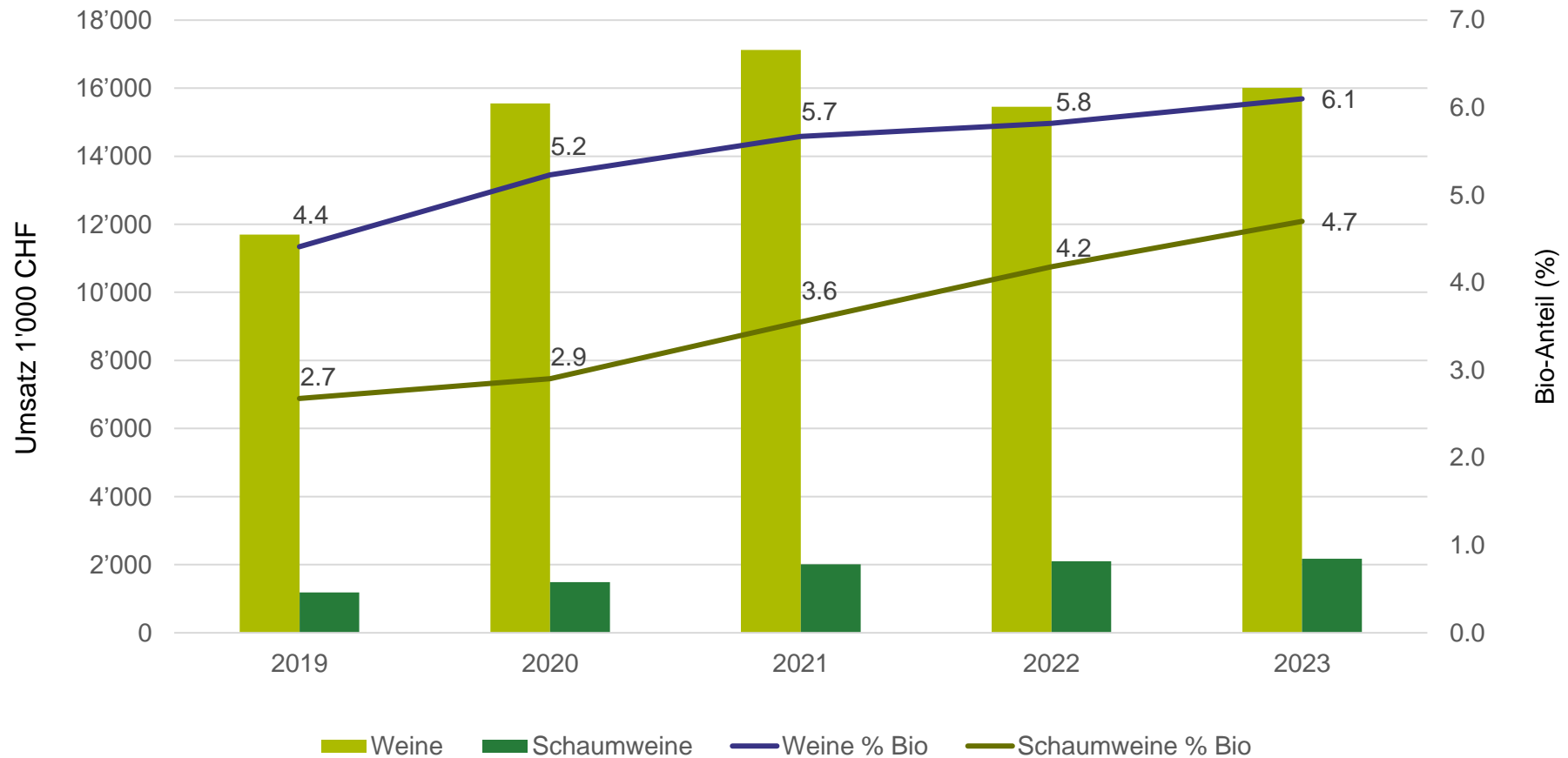
Umsatz Bio- Weine & Schaumweine Deutschschweiz (% und in CHF Tausend)



Quelle : Nielsen 2023

Umsätze Regionen: Tessin

Umsatz Bio- Weine & Schaumweine Romandie (% und in CHF Tausend)



Quelle : Nielsen 2023



Angela Deppeler
Produktmanagerin Wein & Kräuter

Tel. 061 204 66 75 (direkt)
angela.deppeler@bio-suisse.ch

Bio Suisse
Peter Merian-Strasse 34
CH-4052 Basel
Tel. 061 204 66 66
www.bio-suisse.ch

Die Inhalte dieser Präsentation sind Eigentum von Bio Suisse und dürfen nur mit Genehmigung weiterverwendet werden.

Les contenus de cette présentation sont la propriété de Bio Suisse et ne peuvent être réutilisés sans autorisation.